



# Thẻ Vay VietCredit

HƯỚNG DẪN SỬ DỤNG



# Chúc mừng bạn đã trở thành chủ nhân của Thẻ Vay VietCredit

Chúng tôi hy vọng chiếc Thẻ Vay VietCredit sẽ giải quyết các nhu cầu tài chính đột xuất trong cuộc sống hằng ngày của bạn.

Thẻ Vay VietCredit cần được kích hoạt bằng cách tạo mã PIN gồm 4 chữ số theo các cách bên dưới. Mã PIN chính là mật khẩu của bạn để sử dụng khi rút tiền tại ATM và thanh toán tiền hàng hóa dịch vụ qua POS/MPOS.

## ✓ Cách 01

- Vào website [www.vietcredit.vn](http://www.vietcredit.vn) hoặc ứng dụng VietCredit

[www.vietcredit.vn](http://www.vietcredit.vn)



App Store



Google Play

- Đăng ký thành viên trực tuyến.
- Đăng nhập và chọn “Đổi mã PIN Thẻ Vay”.
- Nhấn chọn “Lấy mã PIN OTP”.

## ✓ Cách 02

- Nhắn tin gửi 8100 theo cú pháp:

**DKPIN <khoảng cách> [4 số cuối thẻ]**

- VietCredit sẽ gửi tin nhắn chứa mã PIN gồm 4 chữ số (có hiệu lực trong vòng 24h). Bạn vui lòng đến ngay ATM gần nhất hoặc đăng nhập/đăng ký ứng dụng VietCredit.

## ✓ Trước khi sử dụng Thẻ Vay, bạn vui lòng lưu ý một số thông tin sau

### ⚠ Mã PIN là mật khẩu gồm 4 chữ số

- Không đặt mã PIN dễ đoán.
- Không sử dụng thông tin cá nhân như ngày sinh, số điện thoại.
- Không cho ai khác biết mã PIN.
- Không viết mã PIN vào giấy hoặc lưu trong điện thoại.
- Cần đổi mã PIN ngay khi nghi ngờ lộ mã PIN.

### 🛡 Không cho người khác mượn Thẻ Vay

Trong trường hợp có bất kỳ rắc rối gì xảy ra khi cho mượn thẻ thì bạn phải chịu trách nhiệm với cương vị là chủ thẻ.

### 📖 Sử dụng Thẻ Vay trong khả năng chi trả

Hiểu rõ khả năng chi trả của bản thân để tránh chi tiêu quá mức. Việc mất khả năng chi trả dẫn đến trễ thanh toán sẽ ảnh hưởng xấu đến lịch sử tín dụng và uy tín của bạn.

### 📖 Tham khảo Bản Điều khoản và Điều kiện Thẻ Vay VietCredit

# Lợi ích của Thẻ Vay VietCredit



Bạn được miễn phí mở thẻ, phí thường niên, phí tắt toán trước hạn và phí cà thẻ thanh toán trong suốt quá trình sử dụng Thẻ Vay VietCredit.

## Linh hoạt



Tùy theo nhu cầu của mình, bạn có thể rút vừa đủ số tiền mình cần hoặc cà thẻ thanh toán hàng hóa, dịch vụ hợp pháp và chỉ chịu lãi trên số tiền thực sử dụng, đồng thời bạn có thể chủ động chọn ngày thanh toán khoản vay trước hạn phù hợp với khả năng thanh toán của mình mà không phải chịu bất kỳ khoản phí phạt trước hạn nào.



## Hạn mức tín dụng trong suốt 36 tháng

Bạn có thể sử dụng liên tục trong hạn mức tín dụng của thẻ **trong suốt 36 tháng** mà không cần làm các thủ tục đăng ký vay, giải ngân phiền hà.

## Sử dụng Thẻ Vay mọi lúc mọi nơi



Bạn có thể dùng thẻ để rút tiền mặt **24/7** tại tất cả ATM của các ngân hàng liên kết với Napas trên toàn quốc. **Phí rút tiền: 8.800/giao dịch** (phí rút tiền tại ATM do Napas ban hành). Ngoài ra, bạn có thể thanh toán tiền hàng hóa, dịch vụ qua POS/MPOS tại các ĐVCNT trên toàn quốc hoàn toàn miễn phí.

# Hạn mức Thẻ Vay

## ✓ Hạn mức Thẻ Vay

Hạn mức Thẻ Vay chính là số tiền tối đa bạn có thể rút hoặc cà thẻ thanh toán hàng hóa dịch vụ hợp pháp từ tài khoản Thẻ Vay của mình trong suốt thời gian sử dụng thẻ, giúp bạn linh động sử dụng – trả liên tục trong suốt 36 tháng

## ✓ Hạn mức khả dụng

Hạn mức khả dụng là số tiền còn lại bạn có thể sử dụng trong phạm vi hạn mức Thẻ Vay được cấp.

Ví dụ minh họa:

### Hạn mức Thẻ Vay 10 triệu



Sử dụng  
**07 triệu**



Hạn mức  
khả dụng  
**03 triệu**

Trả  
**04 triệu**  
cho dư  
nợ gốc



Hạn mức  
khả dụng  
**07 triệu**

Sử dụng tiếp  
**06 triệu**



Hạn mức  
khả dụng  
**01 triệu**

## ✓ Số tiền sử dụng trong 01 giao dịch

	Rút tiền tại ATM (*)	Thanh toán qua POS/MPOS
Giao dịch tối thiểu	300.000 đồng	Không quy định
Giao dịch tối đa	3.000.000 đồng	≤ Hạn mức khả dụng

(\*) Số tiền giao dịch có thể thay đổi theo quy định của Napas trong từng thời kỳ

## ✓ Số tiền giao dịch trong 01 ngày

Số tiền giao dịch tối đa trong 01 ngày ≤ Hạn mức khả dụng



# Cách tính và công thức tính lãi vay


## ✓ Cách tính lãi vay


Tiền lãi được tính trên dư nợ gốc, bắt đầu từ ngày liền kề sau ngày thực hiện giao dịch và chỉ tính trên số ngày sử dụng tiền vay.

## ✓ Công thức tính lãi

$$\text{Dư nợ gốc} \times \text{Lãi suất} \div 365 \text{ ngày} \times \text{Số ngày sử dụng tiền vay} = \text{Tiền lãi (*)}$$

Ví dụ minh họa:

 Dư nợ gốc: 20.000.000 đồng

 Số ngày sử dụng dư nợ gốc: 30 ngày

 Lãi suất áp dụng: 36%/năm

Dư nợ gốc

Lãi suất


Số ngày  
sử dụng tiền vay

Tiền lãi

$$20.000.000 \times 36\% \div 365 \times 30 = 591.781 \text{ đồng}$$

**Tiền lãi của 01 ngày**

(\*) Tiền lãi được tính trên dư nợ gốc thực tế.



# Thanh toán dư nợ

## ✓ Ngày thanh toán Số tiền thanh toán tối thiểu (ngày PD)

Bạn được chọn một ngày cố định trong tháng để thanh toán Số tiền thanh toán tối thiểu theo thông báo của VietCredit trong Bảng sao kê rút gọn được VietCredit gửi định kỳ hàng tháng qua tin nhắn (SMS) và các hình thức khác.

Sau 10 ngày kể từ ngày sao kê nếu bạn chưa thanh toán hoặc thanh toán không đầy đủ Số tiền thanh toán tối thiểu thì VietCredit sẽ áp dụng Phí không thanh toán số tiền thanh toán tối thiểu (theo thông báo được công bố từng thời kỳ của VietCredit trên website [www.vietcredit.vn](http://www.vietcredit.vn)) và yêu cầu bạn thanh toán số tiền lớn hơn Số tiền thanh toán tối thiểu hoặc Tổng dư nợ theo chính sách của VietCredit quy định từng thời kỳ.

## i Lưu ý

Việc thanh toán đúng Ngày thanh toán Số tiền thanh toán tối thiểu giúp bạn tránh tình huống có thể phát sinh về việc phải thanh toán toàn bộ Tổng dư nợ, bị tính lãi quá hạn và thẻ bị khóa. Bạn tham khảo Bản Điều khoản và Điều kiện Thẻ Vay VietCredit tại website [www.vietcredit.vn](http://www.vietcredit.vn) để hiểu rõ và sử dụng Thẻ Vay một cách thông minh và hiệu quả nhất.



## ✓ Số tiền thanh toán tối thiểu

Số tiền thanh toán tối thiểu là số tiền bạn phải thanh toán trong mỗi Kỳ sao kê. Số tiền này sẽ được làm tròn lên đơn vị hàng trăm nghìn và nhỏ nhất là 300.000 đồng.

Nếu Tổng dư nợ (bằng Số tiền vay + Lãi + phí) ít hơn 300.000 đồng thì số tiền thanh toán tối thiểu bằng Tổng dư nợ.

## ✓ Công thức tính Số tiền thanh toán tối thiểu

**A.** Nếu bạn thực hiện thanh toán trong khoảng thời gian từ Ngày sao kê đến hết Ngày thanh toán Số tiền thanh toán tối thiểu:


$$\text{Số tiền thanh toán tối thiểu (MAD)} = 0.75\% \times \text{Dư nợ gốc (tại ngày sao kê)} + \text{Tiền lãi (phát sinh đến ngày sao kê)} + \text{Phí (nếu có)}$$


**B.** Nếu bạn thực hiện thanh toán tại bất kỳ ngày nào còn lại trong Kỳ sao kê:


$$\text{Số tiền thanh toán tối thiểu (Daily MAD)} = 0.75\% \times \text{Dư nợ gốc (tại thời điểm thực hiện thanh toán)} + \text{Tiền lãi (phát sinh đến thời điểm thanh toán)} + \text{Phí (nếu có)}$$


### Ví dụ minh họa A:

Hằng tháng, Ngày sao kê của bạn là ngày 05 và Ngày thanh toán Số tiền thanh toán tối thiểu của bạn là ngày 06. Tại ngày 05, bạn có:

 Dư nợ gốc: 20.000.000 đồng

 Số ngày sử dụng dư nợ gốc: 30 ngày

 Tiền lãi: 591.781 đồng

 Phí (rút tiền 7 lần tại ATM): 61.600 đồng


Nếu bạn thực hiện thanh toán tại ngày 05 hoặc ngày 06, Số tiền thanh toán tối thiểu của bạn sẽ được tính như sau:


Dư nợ gốc tại Ngày sao kê      Tiền lãi tính đến Ngày sao kê      Phí      Số tiền thanh toán tối thiểu MAD


$$0.75\% \times 20.000.000 + 591.781 + 61.600 \approx 900.000 \text{ đồng (*)}$$

### Ví dụ minh họa B:

Bạn không thanh toán tại ngày 05 hoặc ngày 06 và từ ngày 05 đến ngày 10 bạn không có phát sinh thêm bất kỳ giao dịch rút tiền nào. Tại ngày 10 (một ngày bất kỳ sau Ngày thanh toán Số tiền thanh toán tối thiểu), bạn có:

 Dư nợ gốc: 20.000.000 đồng

 Số ngày sử dụng dư nợ gốc: 35 ngày

 Tiền lãi: 690.411 đồng

 Phí (rút tiền 7 lần tại ATM): 61.600 đồng

Nếu bạn thực hiện thanh toán tại ngày 10, Số tiền thanh toán tối thiểu của bạn sẽ được tính như sau:

Dư nợ gốc tại thời điểm thực hiện thanh toán      Tiền lãi tính đến thời điểm thực hiện thanh toán      Phí      Số tiền thanh toán tối thiểu Daily MAD

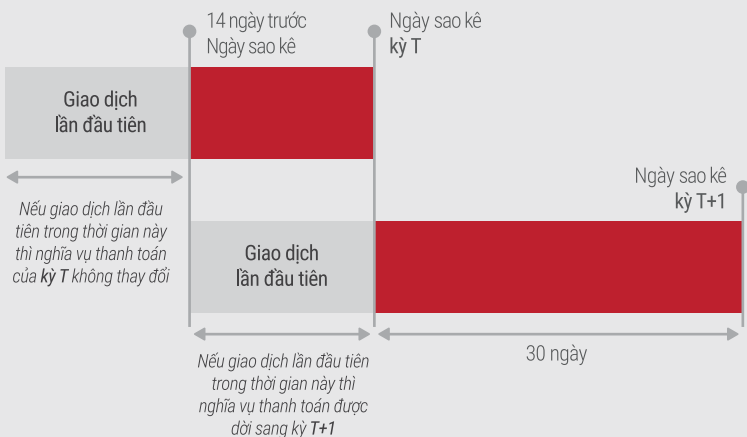
$$0.75\% \times 20.000.000 + 690.411 + 61.600 \approx 1.000.000 \text{ đồng (*)}$$

(\*) Số tiền thanh toán tối thiểu đã được làm tròn lên đơn vị hàng trăm nghìn.

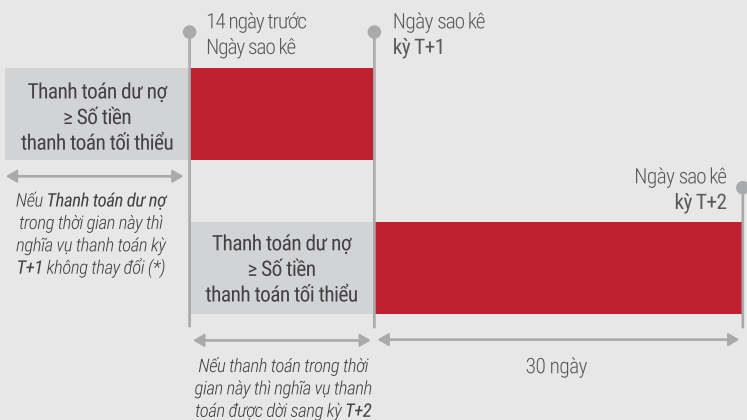
**C.** Nếu bạn thực hiện giao dịch lần đầu tiên của thẻ trong vòng 14 ngày trước Ngày sao kê của Kỳ sao kê đầu tiên (T) thì nghĩa vụ thanh toán Số tiền thanh toán tối thiểu trong kỳ T được dời sang kỳ T+1.

**D.** Trong vòng 14 ngày trước Ngày sao kê tiếp theo (T+1), bạn thanh toán số tiền  $\geq$  Số tiền thanh toán tối thiểu tại thời điểm thực hiện thanh toán (áp dụng cộng dồn giao dịch trong ngày thực hiện thanh toán) thì nghĩa vụ thanh toán trong kỳ T+1 được dời sang kỳ T+2.

### Ví dụ minh hoạ C:



### Ví dụ minh hoạ D:



(\*) Nếu thanh toán dư nợ trong thời gian 14 ngày trước Ngày sao kê của Kỳ T+1 thì số tiền thanh toán này được xem là khoản trả thêm và bạn vẫn phải hoàn thành nghĩa vụ thanh toán Số tiền thanh toán tối thiểu ở Ngày sao kê của Kỳ T+1



# Các kênh thanh toán dư nợ

Rất dễ dàng và tiện lợi để thanh toán dư nợ Thẻ Vay. Bạn có thể chọn kênh thanh toán phù hợp nhất với mình như sau:

## 1 Thanh toán vào tài khoản thụ hưởng của VietCredit tại Ngân hàng TMCP Công thương Việt Nam (Vietinbank):

Khách hàng nộp tiền mặt hoặc chuyển khoản (Internet Banking/ Mobile Banking) từ tất cả các ngân hàng trên toàn quốc vào tài khoản thụ hưởng của VietCredit tại Ngân hàng TMCP Công thương Việt Nam (Vietinbank).

Số tài khoản	132000000732
Ngân hàng	Ngân hàng Thương Mại Cổ Phần Công Thương Việt Nam - VietinBank
Chi nhánh	Tp. Hồ Chí Minh - Hội Sở
Chủ tài khoản	Công ty Tài Chính Cổ phần Tín Việt
Nội dung	THANHTOAN [Số tài khoản gồm 8 số in trên mặt trước thẻ]

(\*) Quý khách vui lòng thanh toán phí nộp tiền theo quy định của các ngân hàng.

## 2 Khách hàng tại Ngân hàng Sacombank thực hiện thanh toán như tại mục 1 và bổ sung thêm các phương thức thanh toán khác như sau:

• **Thanh toán tại quầy:** nộp tiền thu hộ cho Công ty Tài chính Cổ phần Tín Việt


Số tài khoản: 060195277810 tại Sacombank Chi nhánh Trung tâm

Nội dung: Ghi rõ số tài khoản gồm 8 số in trên mặt trước thẻ

• **Qua Internet Banking:** vào mục Giao dịch -> Thanh toán -> Thanh toán hóa đơn

• **Qua Mobile Banking:** vào mục Thanh toán hóa đơn -> Tài chính

## 3 Thanh toán trên Momo, VNPay tại website [www.vietcredit.vn](http://www.vietcredit.vn) hoặc Ứng dụng di động VietCredit



## 4 Đa dạng kênh thanh toán qua ví điện tử, ứng dụng & điểm thanh toán



Ví điện tử & Ứng dụng thanh toán



Điểm thanh toán

## 5 Thanh toán 24/7 tại hệ thống cửa hàng tiện lợi của Payoo



## 6 Thanh toán qua Bưu Điện Việt Nam



Hướng dẫn chi tiết thanh toán và các lưu ý cần biết, vui lòng xem tại website: [www.vietcredit.vn](http://www.vietcredit.vn).

- Khi thực hiện giao dịch nộp tiền mặt/ chuyển khoản, bạn vui lòng chú ý ghi chính xác 8 chữ số tài khoản được in ở mặt trước Thẻ Vay của bạn vào nội dung thanh toán. VietCredit sẽ không chịu trách nhiệm trong trường hợp bạn chuyển tiền nhầm vào số tài khoản khác.
- Số tiền thanh toán: phải ghi/nhập đúng số tiền cần thanh toán, tối đa bằng tổng dư nợ hiện tại của bạn.
- Khoản chuyển tiền thanh toán của bạn có thể được ghi nhận và gạch nợ cùng ngày hoặc vào ngày làm việc tiếp theo tùy thuộc vào thời gian vận hành xử lý giao dịch thanh toán của từng Ngân hàng.
- Bạn cần thanh toán đúng cú pháp trước 15h00 đối với hình thức nộp tiền mặt tại quầy/ Chuyển khoản Internet Banking/ Mobile Banking vào tài khoản VietCredit tại Vietinbank, và trước 20h30 đối với các Kênh thu hộ (và theo thời gian cung cấp dịch vụ của đại lý, cửa hàng) hoặc Ví điện tử. Riêng kênh thu hộ qua Bưu điện, bạn cần thanh toán trước 17h00 hàng ngày.
- Phí dịch vụ khi thanh toán sẽ tùy thuộc vào quy định hiện hành của từng ví điện tử hoặc điểm thu hộ.

## Các câu hỏi thường gặp

- 1 Tôi đã có Thẻ Vay VietCredit với lãi suất áp dụng là 36%/năm. Ngày thanh toán dư nợ thẻ tôi đăng ký là ngày 25 hàng tháng. Vào ngày 1/5 tôi rút 3.000.000 đồng. Đến ngày 10/5 tôi thanh toán tổng dư nợ hiện tại (tất toán khoản vay) trước hạn, vậy tôi có chịu phí tất toán trước hạn hay không?**

Khi tất toán Thẻ Vay cho VietCredit, bạn vui lòng lưu ý:

- VietCredit không thu bất kỳ phí tất toán trước hạn nào.
- Tổng số tiền bạn cần thanh toán khi tất toán Thẻ Vay bằng *Dư nợ gốc + lãi phát sinh trên số nợ sử dụng + phí*. Cụ thể như sau:

Dư nợ gốc                      Số tiền lãi                      Phí rút tiền ATM                      Số tiền tất toán

$$3.000.000 + \left[ 3.000.000 \times \frac{36\%}{365} \times 09 \right] + 8.800 = 3.036.000 \text{ đồng}$$

- 2 Tổng dư nợ hiện tại của tôi là 50.000 đồng, đến Ngày thanh toán Số tiền thanh toán tối thiểu tôi phải thanh toán số tiền là bao nhiêu?**

VietCredit sẽ không phiền bạn thanh toán dư nợ Thẻ Vay nếu Tổng dư nợ có giá trị nhỏ hơn hoặc bằng 50.000 đồng trong thời hạn hiệu lực thẻ.

### 3 Trong trường hợp làm mất thẻ, tôi phải xử lý như thế nào?

Trong trường hợp mất thẻ, bạn vui lòng liên hệ ngay Dịch Vụ Khách Hàng của VietCredit theo số 1900 6515 để báo mất thẻ và yêu cầu khóa thẻ.

### 4 Làm cách nào để tôi biết được mình còn có thể sử dụng được bao nhiêu tiền từ Thẻ Vay?

- Bạn có thể tra cứu hạn mức khả dụng của Thẻ Vay tại ATM.
- Liên hệ Dịch Vụ Khách Hàng của VietCredit theo số 1900 6515.
- Truy cập website [www.vietcredit.vn](http://www.vietcredit.vn) hoặc ứng dụng VietCredit.

### 5 Hôm nay là ngày đến hạn thanh toán, tôi muốn thanh toán tại Ngân hàng và hoàn thành nghĩa vụ cho VietCredit, thì tôi làm thế nào?

Bạn đến bất kỳ Ngân hàng nào và thực hiện nộp tiền/Chuyển tiền đến tài khoản VietCredit tại Vietinbank trước 15:00 giờ.

### 6 Khi tôi đến ngân hàng để thanh toán tiền dư nợ Thẻ Vay, tôi cần chú ý điều gì nhất?

Bạn vui lòng đặc biệt chú ý ghi chính xác 8 chữ số của số tài khoản in ở mặt trước Thẻ Vay của bạn vào nội dung thanh toán. VietCredit sẽ không chịu trách nhiệm trong trường hợp bạn chuyển tiền nhầm vào số tài khoản khác.



### 7 Tôi có thể đưa Thẻ Vay và mã PIN cho người thân để nhờ rút tiền giùm được không?

Bạn tuyệt đối không cho mượn Thẻ Vay hoặc cung cấp mã PIN cho người khác dù mối quan hệ thân thiết như thế nào. Trong trường hợp có bất kỳ rắc rối xảy ra khi cho mượn Thẻ Vay hoặc cung cấp mã PIN thì bạn sẽ là người chịu toàn bộ trách nhiệm với cương vị là Chủ thẻ.

### 8 Tôi có thể thanh toán trước Ngày thanh toán Số tiền thanh toán tối thiểu được không?


Bạn có thể trả nhiều hơn hoặc bằng Số tiền thanh toán tối thiểu trong vòng 15 ngày trước Ngày thanh toán Số tiền thanh toán tối thiểu, khi đó đến Ngày thanh toán, Số tiền thanh toán tối thiểu = 0.

Trang	Mục lục
02	Lời mở đầu
03	Lợi ích của Thẻ Vay VietCredit
04	Hạn mức Thẻ Vay
05	Cách tính và công thức tính lãi vay
06	Thanh toán dư nợ
09	Các kênh thanh toán dư nợ
10	Các câu hỏi thường gặp

Trong tình thế bất khả kháng bạn gặp phát sinh bất ngờ về công việc, thu nhập... dẫn đến việc không thể thực hiện thanh toán đúng hạn cho VietCredit, hãy biết rằng chúng tôi luôn sẵn lòng chia sẻ và luôn có giải pháp tốt nhất để bạn yên tâm tiếp tục sử dụng Thẻ Vay VietCredit.


**LIÊN HỆ NGAY!**

 1900 6515

 [phucvu247@vietcredit.com.vn](mailto:phucvu247@vietcredit.com.vn)

 **Hội sở:** Tầng 17, Toà nhà Miprec Tower,  
Số 229 Tây Sơn, Phường Ngã Tư Sở, Quận Đống Đa, Hà Nội

 **Chi nhánh:** Tầng 9, Toà nhà Dreamplex 195,  
Số 195 Điện Biên Phủ, Phường 15, Quận Bình Thạnh, Tp. HCM



## Công ty Tài chính Cổ phần Tín Việt

Hội sở: Tầng 17, Toà nhà Miprec Tower, Số 229 Tây Sơn, Q. Đống Đa, Hà Nội  
Chi nhánh: Tầng 09, Toà nhà Dreamplex, 195 Điện Biên Phủ, Q. Bình Thạnh, Tp. HCM

 1900 6515

 [www.vietcredit.vn](http://www.vietcredit.vn)

 [Thẻ Vay VietCredit](#)